



AGENȚIA NAȚIONALĂ A FUNCȚIONARILOR PUBLICI

Bd. Mircea Vodă, nr. 44
tronsonul III, sector 3
București, cod poștal 030669

tel: 0374 112 741
0374 112 714
Fax: 021 312 44 04
www.anfp.gov.ro

GHID DE UTILIZARE a aplicației informatice de extragere automată a subiectelor pentru concursurile gestionate în cadrul Sistemului informatic integrat al Agenției

Manualul de utilizare a fost conceput pentru a veni în sprijinul reprezentanților autorităților și instituțiilor publice organizatoare a concursurilor, desemnați în comisiile de concurs, în vederea utilizării aplicației informatice gestionată de Agenția Națională a Funcționarilor Publici, pentru extragerea automată a subiectelor în cadrul probei scrise

Ștefan Maria -director DTIITD
Beatrice Gudacu- director DGPA
Florin Tănase - consilier DTIITD
Anca Lazăr Aldescu- consilier juridic DGPA

GHID DE UTILIZARE

a aplicației informatice de extragere automată a subiectelor pentru concursurile gestionate în cadrul Sistemului informatic integrat al Agenției

CUPRINS

I.	ÎNSCRIEREA UTILIZATORILOR ÎN APLICAȚIE	2
II.	AUTENTIFICAREA ÎN APLICAȚIE	2
III.	INSTRUMENTE DE LUCRU DISPONIBILE	4
	1. GESTIUNEA SUBIECTELOR DE CONCURS	4
	2. EXTRAGERE SUBIECTE CONCURS	15

I. ÎNSCRIEREA UTILIZATORILOR ÎN APLICAȚIE

Secretarul, președintele și membrii comisiei de concurs adăugați de către persoana responsabilă cu completarea și transmiterea către Agenție a anunțului de concurs, vor primi pe e-mail un cont și o parolă de utilizator.

În situația în care înainte de proba scrisă se dispune înlocuirea unui membru, a președintelui ori a secretarului comisiei de concurs, persoana responsabilă cu completarea și transmiterea către Agenție a anunțului de concurs va proceda la efectuarea modificării în anunțul de concurs din portalul de management al funcțiilor publice și funcționarilor publici.

II. AUTENTIFICAREA ÎN APLICAȚIE

Navigarea la adresa de Internet aferentă Portalului de management al funcțiilor publice și al funcționarilor publici se poate realiza prin accesarea link-ului: <https://portal.anfp.gov.ro> (link primit și pe e-mail) sau prin accesarea din site-ul Agenției a meniurilor: **Colaborări instituționale** → **Portal de management**. Se recomandă utilizarea browser-ului Microsoft Edge.



Autentificarea în aplicație se face utilizând datele de autentificare furnizate de către ANFP prin intermediul poștei electronice (e-mail). Datele de autentificare primite se introduc în câmpurile prezentate „Codul fiscal” și „Parola”.

Selectați butonul „Verifică parola”.

Se confirmă identitatea și se acceptă termenii de utilizare a aplicației:

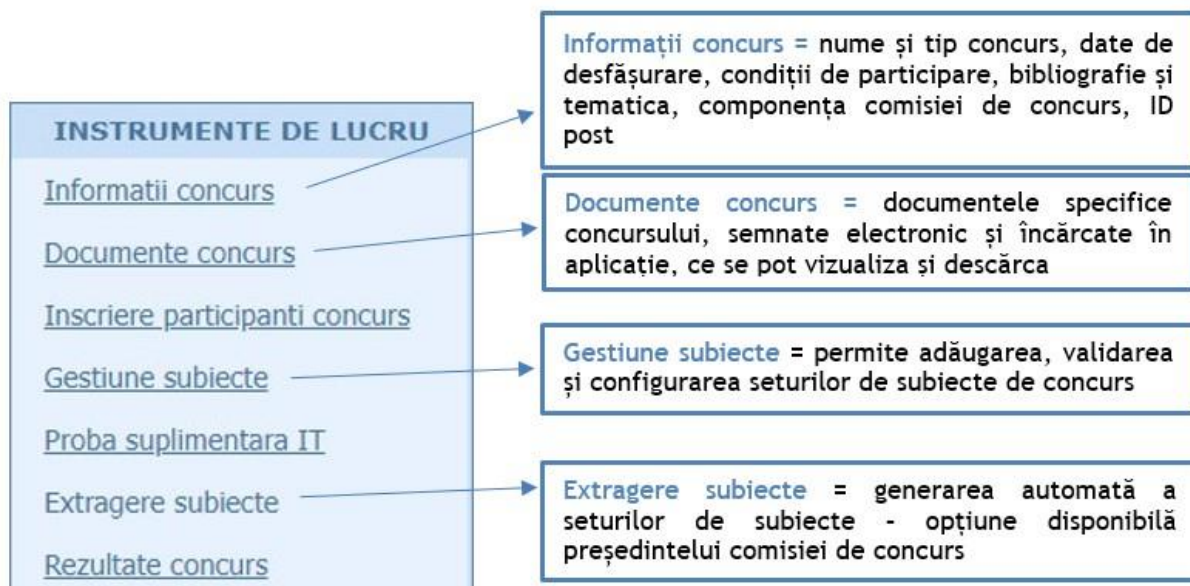
După autentificare și acceptarea condițiilor de utilizare, se va permite accesul la:

- informațiile și documentele referitoare la organizarea și etapele concursurilor (nume și tip concurs, date de desfășurare, condiții de participare, bibliografie și tematică, componența comisiei de concurs, ID post)
- modulul de gestiune a subiectelor (adăugarea subiectelor conform bibliografiei și tematicilor de concurs, validare, determinare structură subiecte și alocare punctaj, extragere automată set subiecte).

Accesul la funcționalitățile disponibile în cadrul secțiunii „Instrumentele de lucru” are loc după autentificare și acceptarea condițiilor de utilizare.

III. INSTRUMENTE DE LUCRU DISPONIBILE

Din meniul din partea dreaptă a ecranului se pot selecta următoarele instrumente de lucru:



1. GESTIUNEA SUBIECTELOR DE CONCURS

Prin selectarea funcționalității „Gestiune subiecte” ca instrument de lucru, persoanele desemnate în comisia de concurs pot efectua o serie de operații, în funcție de rolurile alocate.

Rol Președinte comisie:

- Drept de creare/modificare structură subiecte
- Drept de adăugare/actualizare propuneri subiecte
- Drept de extragere subiecte/validare/invalidare subiecte

Rol Secretar comisie:

- Drept de creare/modificare structură subiecte
- Drept validare subiecte

Rol Membru comisie:

- Drept de adăugare/actualizare propuneri subiecte

Adăugare set subiecte

Aplicația afișează implicit un singur set de subiecte, constând din 5 subiecte x 20 puncte fiecare. Numărul subiectelor și punctajele aferente pot fi modificate în funcție de structura stabilită de comisia de concurs. Se pot crea unul sau mai multe seturi de subiecte, în funcție de numărul posturilor scoase la concurs și de specificul atribuțiilor din fișa posturilor, după caz.

Structura setului de subiecte stabilită de către președintele și membrii comisiei de concurs, va fi creată în aplicație de către secretarul comisiei de concurs **cel târziu în ziua anterioară desfășurării probei scrise.**

În structura astfel creată, președintele și membrii comisiei de concurs vor **încărca în ziua desfășurării probei scrise**, propunerile de subiecte stabilite pe baza bibliografiei și a tematicii de concurs.

Pentru fiecare set de subiecte introdus, aplicația pune la dispoziția utilizatorilor opțiunile de modificare, respectiv de ștergere a acestora, și indică starea respectivului set (validat/nevalidat).

The screenshot shows a table titled "GESTIUNE SUBIECTE CONCURS" with a "Seturi de subiecte:" header. A "+ Adauga set subiecte" button is visible. The table contains one row with the following details:

ID	Descriere	Stare	Defineste structura	Deschide	Sterge
1	Lucrare scrisa la concursul pentru recrutarea functiei publice de expert principal in cadrul Serviciului Economic din cadrul ANFP	Nevalidat	[Icon]	[Icon]	[Icon]

Callouts provide the following information:

- Adauga set subiecte:** Prin selectarea acestei optiuni se pot adauga unul sau mai multe seturi suplimentare de subiecte.
- Deschide:** Prin selectarea acestei optiuni se poate modifica structura subiectelor și se pot adauga propunerile de subiect.
- Defineste structura:** Prin selectarea acestei optiuni se definește structura de subiecte care cuprinde setul de subiecte cu pontajul și bibliografia aferente fiecărui subiect.
- Sterge:** Prin selectarea acestei optiuni se poate șterge setul de subiecte creat anterior.

Butonul „Deschide” nu va fi activ până la finalizarea definirii structurii.

După apăsarea butonului „Defineste structura”, secretarul comisiei de concurs poate efectua operațiunile necesare definirii setului de subiecte prin parcurgerea următoarelor secțiuni principale:

- Set de subiecte
- Subiecte
- Bibliografie specifică (această secțiune include atât bibliografia obligatorie prevăzută la art. 46 alin. 4 din anexa nr. 10 la Codul administrativ, cât și bibliografia de specialitate reglementată la art. 71 din același act normativ)
- Validare și salvare

Astfel, după apăsare se va deschide o pagină de tip Wizard care va face posibilă introducerea datelor necesare realizării setului de subiecte. Pagina de tip Wizard este utilizabilă o singură dată fără a mai fi posibilă o revenire ulterioară la aceasta.

Set de subiecte

The wizard page is titled "DEFINIRE STRUCTURA SET DE SUBIECTE" and has five steps: 1. Set de subiecte, 2. Subiecte, 3. Bibliografie generala, 4. Bibliografie specifica, 5. Validare si salvare. Step 1 is currently active.

Fields to be filled:

- Denumirea institutiei (antet foi subiecte):** Agentia Nationala a Functionarilor Publici
- Denumirea setului de subiecte:** Lucrare scrisa la concursul pentru recrutarea functiei publice de expert principal in cadrul Serviciului Economic din cadrul ANFP
- Numarul subiectelor:** 5

Buttons: Inapoi, Continua

În această secțiune se stabilește denumirea instituției (antet foi subiecte), ce presupune introducerea denumirii instituției care va fi prezentă în antetul foilor din cadrul subiectelor, denumirea setului de subiecte și numărul subiectelor.

Denumirea setului de subiecte este denumirea lucrării scrise prezentă în titlul foilor din cadrul subiectelor.

După completare se apasă pe butonul „Continuă” care deschide secțiunea de subiecte.

Subiecte

DEFINIRE STRUCTURA SET DE SUBIECTE

1. Set de subiecte 2. Subiecte 3. Bibliografie generala 4. Bibliografie specifica 5. Validare si salvare

Alegeti tipul de bibliografie si punctajul asociate fiecarui subiect

Bibliografie generala - subiectul va fi extras din colectia de subiecte ANFP. La pasul urmator veti putea alege categoriile si subcategoriile de subiecte din care se va face extragerea automata
Bibliografie specifica - subiectul va fi extras din propunerile de subiecte facute de catre membrii comisiei de concurs. Vetii putea defini pentru fiecare subiect in parte tematicile pentru care membrii comisiei vor putea propune subiecte

Subiect 1	<input type="radio"/> Bibliografie generala	<input checked="" type="radio"/> Bibliografie specifica	20	puncte
Subiect 2	<input type="radio"/> Bibliografie generala	<input checked="" type="radio"/> Bibliografie specifica	20	puncte
Subiect 3	<input type="radio"/> Bibliografie generala	<input checked="" type="radio"/> Bibliografie specifica	20	puncte
Subiect 4	<input type="radio"/> Bibliografie generala	<input checked="" type="radio"/> Bibliografie specifica	20	puncte
Subiect 5	<input type="radio"/> Bibliografie generala	<input checked="" type="radio"/> Bibliografie specifica	20	puncte

TOTAL: 100 PUNCTE

În secțiunea **Subiecte** se alege *Bibliografie specifică* (atât pentru subiectele din cadrul bibliografiei obligatorii cât și pentru cele din cadrul bibliografiei de specialitate) și se introduce punctajul asociat fiecărui subiect în parte.

ATENȚIE!

- ✓ Punctajul alocat fiecărui subiect poate fi modificat, cu condiția ca totalul să însumeze 100 puncte.

După selectarea bibliografiei specifice și după alocarea punctajului aferent fiecărui subiect din bibliografia specifică se apasă pe butonul continuă care va face trecerea la următoarea secțiune și anume: „Bibliografia specifică”.

DEFINIRE STRUCTURA SET DE SUBIECTE

1. Set de subiecte 2. Subiecte 3. Bibliografie generala 4. Bibliografie specifica 5. Validare si salvare

Pentru fiecare dintre subiectele din bibliografia specifica, introduceți tematicile pe baza carora membrii comisiei vor face propunerile de subiecte

Subiect 1 (20 puncte)	<input type="button" value="+ Adauga tematica"/>
<input type="text" value="Tematica generata automat"/>	
Subiect 2 (20 puncte)	<input type="button" value="+ Adauga tematica"/>
<input type="text" value="Tematica generata automat"/>	
Subiect 3 (20 puncte)	<input type="button" value="+ Adauga tematica"/>
<input type="text" value="Tematica generata automat"/>	
Subiect 4 (20 puncte)	<input type="button" value="+ Adauga tematica"/>
<input type="text" value="Tematica generata automat"/>	
Subiect 5 (20 puncte)	<input type="button" value="+ Adauga tematica"/>
<input type="text" value="Tematica generata automat"/>	

Bibliografia specifică

Fiecare subiect are predefinită o singură tematică (element bibliografic) care poate fi editat. Aceasta secțiune va fi completată cu actul normativ / actele normative din care vor face parte propunerile de subiecte. Pe butonul „Aduagă tematică” se poate adăuga un nou act normativ, dacă este cazul. În structura subiectelor trebuie adăugate, de la butonul „Aduagă tematică”, toate elementele prevăzute la bibliografia și tematica din anunțul de concurs.

Atenție!

- ✓ În cazul subiectelor de tip grilă, rubrica tematică trebuie completată cu toate actele normative din care vor fi formulate întrebările tip grilă ale subiectului respectiv.

DEFINIRE STRUCTURA SET DE SUBIECTE

1. Set de subiecte > 2. Subiecte > 3. Bibliografie generala > **4. Bibliografie specifica** > 5. Validare si salvare

Pentru fiecare dintre subiectele din bibliografia specifica, introduceti tematicile pe baza carora membrii comisiei vor face propunerile de subiecte

Subiect 1 (20 puncte) + Aduaga tematica

LEGE nr. 554 din 2 decembrie 2004 contenciosului administrativ + Sterge

Codul de procedura civilă din 2010 + Sterge

Subiect 2 (50 puncte) + Aduaga tematica

LEGE nr. 24 din 27 martie 2000 (**republicată**) privind normele de tehnică legislativă pentru elaborarea ac

Subiect 3 (10 puncte) + Aduaga tematica

Lege 3/2003

Subiect 4 (10 puncte) + Aduaga tematica

Lege 4/2004

Subiect 5 (10 puncte) + Aduaga tematica

Lege 5/2005

◀ Inapoi ▶ Continua

După completarea tematicii pentru fiecare subiect se apasă butonul „Continuă” pentru a trece la categoria de validare și salvare.

Validare și salvare

DEFINIRE STRUCTURA SET DE SUBIECTE

1. Set de subiecte 2. Subiecte 3. Bibliografie generala 4. Bibliografie specifica 5. Validare și salvare

Va rugăm să revizuiți structura completă a setului de subiecte înainte de a salva datele în sistem

În situația în care doriți să faceți modificări, folosiți butoanele de mai jos pentru a reveni la secțiunea respectivă

Denumire institutie
Agenția Națională a Funcționarilor Publici

Denumire set de subiecte
Lucrare scrisă la concursul pe post pentru ocuparea funcției publice de inspector, clasa I, grad profesional debutant, din cadrul Serviciului Economic și Financiar

Subiect 1 (20 puncte, bibliografie specifica)
LEGE nr. 554 din 2 decembrie 2004 contenciosului administrativ
Codul de procedura civilă din 2010

Subiect 2 (50 puncte, bibliografie specifica)
LEGE nr. 24 din 27 martie 2000 (**republicată**) privind normele de tehnică legislativă pentru elaborarea actelor normative; LEGE nr. 78 din 8 mai 2000 pentru prevenirea, descoperirea și sancționarea faptelor de corupție; LEGE nr. 544 din 12 octombrie 2001 privind liberul acces la informațiile de interes public; LEGE nr. 52 din 21 ianuarie 2003 (*republicată*) privind transparența decizională în administrația publică; LEGE nr. 571 din 14 decembrie 2004 privind protecția personalului din autoritățile publice, instituțiile publice și din alte unități care semnalează încălcări ale legii.

Subiect 3 (10 puncte, bibliografie specifica)
Lege 3/2003

Subiect 4 (10 puncte, bibliografie specifica)
Lege 4/2004

Subiect 5 (10 puncte, bibliografie specifica)
Lege 5/2005

[◀ Inapoi](#) [Salveaza structura](#)

În această secțiune se verifică corectitudinea datelor introduse anterior. Dacă datele sunt corecte se apasă butonul „Salvează structura”.

După salvare, în gestiunea subiectelor de concurs butonul “Definește structura” nu mai este vizibil.

Următorul pas este deschiderea setului de subiecte creat prin apăsarea butonului „Deschide”.

1	Lucrare scrisa la concursul pentru recrutarea functiei publice de expert principal in cadrul Serviciului Economic din cadrul ANFP	Nevalidat	+ Deschide	🗑 Sterge
---	-----------------------------------------------------------------------------------------------------------------------------------	-----------	------------	----------

După apăsarea butonului se va deschide setul de subiecte creat anterior cu posibilitatea adăugării unui alt subiect, modificarea tematicilor adăugate anterior sau adăugarea unor noi tematici cât și punctajul aferent tematicilor.

SUBIECTE LA AGENȚIA NAȚIONALĂ A FUNCȚIONARILOR PUBLICI CONCURS DE TEST CONCURS DE TEST CONCURS DE TEST CONCURS DE TEST CONCURS DE TEST CONCURS DE TEST, DIN DATA 04.07.2023, ORA 12:00

Denumire institutie (antet foi subiecte)

Agenția Națională a Funcționarilor Publici

Salveaza denumiri

Denumire set subiecte

Lucrare scrisă la concursul pe post pentru ocuparea funcției publice de inspector, clasă I, grad profesional debutant, din cadrul Serviciului Economic și Fi

Structura si propuneri de subiect

+ Adauga subiect

Bibliografie generala

Validare

Tipareste structura

Afisare: Structura Propunerile mele Toate propunerile

Subiect 1 (20 puncte) <input type="checkbox"/> Bibliografie generala	Modifica	Sterge
Tematica 1: Legea contenciosului administrativ nr. 554/2004		
Propuneri de subiecte (Total 1)		
Tematica 2: Codul de procedura civilă din 2010		
Propuneri de subiecte (Total 1)		
Subiect 2 (20 puncte) <input type="checkbox"/> Bibliografie generala	Modifica	Sterge
Tematica 1: LEGE nr. 24 din 27 martie 2000 (**republicată**) privind normele de tehnică legislativă pentru elaborarea actelor normative; LEGE nr. 78 din 8 mai 2000 pentru prevenirea, descoperirea și sancționarea faptelor de corupție; LEGE nr. 544 din 12 octombrie 2001 privind liberul acces la informațiile de interes public; LEGE nr. 52 din 21 ianuarie 2003 (*republicată*) privind transparența decizională în administrația publică; LEGE nr. 571 din 14 decembrie 2004 privind protecția personalului din autoritățile publice, instituțiile publice și din alte unități care semnaleză încălcări ale legii.		
Subiect 3 (20 puncte)	Modifica	Sterge
Tematica 1: Lege 3/2003		
Subiect 4 (20 puncte)	Modifica	Sterge
Tematica 1: Lege 4/2004		
Subiect 5 (20 puncte)	Modifica	Sterge
Tematica 1: Lege 5/2005		

Apăsând butonul „Modifică” se aduc modificări asupra tematicilor și punctajelor aferente, cât și posibilitatea adugării altor tematici prin apăsarea butonului „Adaugă tematică”.

Subject 1 Punctaj Bibliografie generala

+ Adauga tematica

1 Sterge

2 Sterge

Anuleaza Salveaza

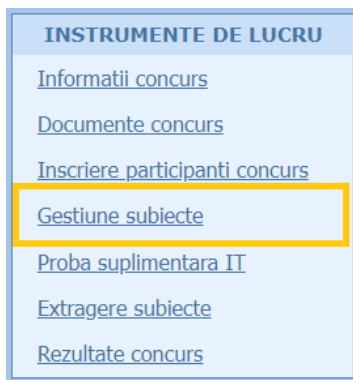
După modificări se apasă butonul „Salvează”.

Adăugarea propunerilor de subiecte de către membrii comisiei

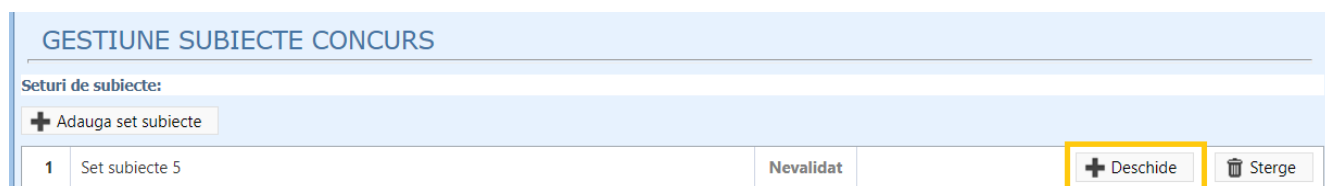
La concursurile organizate conform art. VII alin. (20) din OUG nr. 121/2023, *proba scrisă constă în redactarea unei lucrări și/sau în rezolvarea unor teste-grilă.*

În ziua probei scrise a concursului, membrii și președintele comisiei de concurs, vor adăuga individual în aplicația informatică propunerile de subiecte și baremul de corectare aferent, astfel:

- se autentifică cu userul și parola primite pe email conform punctului II;
- se accesează din meniul “Instrumente de lucru” secțiunea “Gestiune subiecte”;



- se apasă butonul “Deschide”;



- în dreptul fiecărei Tematici, se va apăsa butonul “Adaugă propunere subiect”;

SUBIECTE LA AGENȚIA NAȚIONALĂ A FUNCȚIONARILOR PUBLICI CONCURS DE TEST CONCURS DE TEST CONCURS DE TEST CONCURS DE TEST CONCURS DE TEST, DIN DATA 04.07.2023, ORA 12:00

Denumire institutie (antet foi subiecte)
 Agenția Națională a Funcționarilor Publici Salveaza denumiri

Denumire set subiecte
 Lucrare scrisă la concursul pe post pentru ocuparea funcției publice de inspector, clasă I, grad profesional debutant, din cadrul Serviciului Economic și Fi

Structura și propunerile de subiect
 + Adauga subiect Bibliografie generala Validare Tipeste structura

Afisare: Structura Propunerile mele Toate propunerile

Subiect 1 (20 puncte) <input type="checkbox"/> Bibliografie generala Tematica 1: Legea contenciosului administrativ nr. 554/2004 + Adauga propunere subiect Propuneri de subiecte (Total 1) Tematica 2: Codul de procedura civilă din 2010 Propuneri de subiecte (Total 1)	Modifica Sterge
Subiect 2 (20 puncte) <input type="checkbox"/> Bibliografie generala Tematica 1: LEGE nr. 24 din 27 martie 2000 (**republicată**) privind normele de tehnică legislativă pentru elaborarea actelor normative; LEGE nr. 78 din 8 mai 2000 pentru prevenirea, descoperirea și sancționarea faptelor de corupție; LEGE nr. 544 din 12 octombrie 2001 privind liberul acces la informațiile de interes public; LEGE nr. 52 din 21 ianuarie 2003 (**republicată**) privind transparența decizională în administrația publică; LEGE nr. 571 din 14 decembrie 2004 privind protecția personalului din autoritățile publice, instituțiile publice și din alte unități care semnalează încălcări ale legii.	Modifica Sterge
Subiect 3 (20 puncte) Tematica 1: Lege 3/2003	Modifica Sterge
Subiect 4 (20 puncte) Tematica 1: Lege 4/2004	Modifica Sterge
Subiect 5 (20 puncte) Tematica 1: Lege 5/2005	Modifica Sterge

A. Redactarea unei lucrări și/sau rezolvarea unor teste-grilă

- se introduc propunerea de subiect și baremul corespunzător;

Continut

Barem

Anuleaza Salveaza

- se apasă butonul „Salvează”.

Denumire set subiecte

Lucrare scrisă la concursul pe post pentru ocuparea funcției publice de inspector, clasă I, grad profesional debutant, din cadrul Serviciului Economic și Fi

Structura și propuneri de subiect

+ Adaugă subiect Bibliografie generală Validare Tipăreste structura

Afisare: Structura Propunerile mele Toate propunerile

<p>Subiect 1 (20 puncte) <input type="checkbox"/> Bibliografie generală</p> <p>Tematica 1: Legea contenciosului administrativ nr. 554/2004</p> <p>Propuneri de subiecte (Total 1)</p> <p>1 Continut Descrieți Excepția de nelegalitate astfel cum este prevăzută în legea 554/2004 Barem Art. 4 Alin (1) - 4 puncte Alin (2) - 4 puncte Alin (3) - 4 puncte Alin (4) - 4 puncte Total - 16 p Autor Tanase Florin</p> <p>Tematica 2: Codul de procedura civilă din 2010</p> <p>Propuneri de subiecte (Total 1)</p> <p>1 Continut Enumerați 2 principii ale procesului civil Barem Enumerare 2 principii x 2 puncte = 4 puncte Autor Tanase Florin</p>	<input type="button" value="Modifica"/> <input type="button" value="Sterge"/>
<p>Subiect 2 (20 puncte) <input type="checkbox"/> Bibliografie generală</p> <p>Tematica 1: Lege 2/2000</p>	<input type="button" value="Modifica"/> <input type="button" value="Sterge"/>
<p>Subiect 3 (20 puncte)</p> <p>Tematica 1: Lege 3/2003</p>	<input type="button" value="Modifica"/> <input type="button" value="Sterge"/>
<p>Subiect 4 (20 puncte)</p> <p>Tematica 1: Lege 4/2004</p>	<input type="button" value="Modifica"/> <input type="button" value="Sterge"/>
<p>Subiect 5 (20 puncte)</p> <p>Tematica 1: Lege 5/2005</p>	<input type="button" value="Modifica"/> <input type="button" value="Sterge"/>

B. Subiecte de tip grilă

Atenție!

Propunerile tip grilă și baremul aferent vor fi organizate ca seturi de mai multe întrebări cu variantele de răspuns aferente. Un astfel de set de întrebări trebuie adăugat la o **singură propunere**.

Exemplu de o propunere de subiect tip grilă:

Continut

Raspundeți la următoarele întrebări: (3 puncte pentru fiecare raspuns corect)

- Microsoft SQL Server 2012 Querying. Care este relația dintre SQL și T-SQL?
 - T-SQL este limbajul standard și SQL este dialectul din Microsoft SQL Server.
 - SQL este limbajul standard și T-SQL este dialectul din Microsoft SQL Server.
 - Atât SQL cât și T-SQL sunt limbaje standard.
 - Atât SQL, cât și T-SQL sunt dialecte în Microsoft SQL Server.
- Microsoft SQL Server 2012 Querying. Care dintre următoarele reprezintă corect ordinea de procesare logică a interogărilor diferitelor clauze de interogare?
 - SELECT > FROM > WHERE > GROUP BY > HAVING > ORDER BY
 - FROM > WHERE > GROUP BY > HAVING > SELECT > ORDER BY
 - FROM > WHERE > GROUP BY > HAVING > ORDER BY > SELECT
 - SELECT > ORDER BY > FROM > WHERE > GROUP BY > HAVING
- Microsoft SQL Server 2012 Querying. Care dintre următoarele funcții ați lua în considerare pentru a genera chei surrogate? (Alegeți toate variantele care se aplică. Alegeți două.)
 - NEWID
 - NEWSEQUENTIALID
 - GETDATE
 - CURRENT_TIMESTAMP

Barem

3 puncte - fiecare răspuns corect

1. Răspuns: B
2. Răspuns: B
3. Răspuns: A și B

Continut

Răspundeti la următoarele întrebări: (3 puncte pentru fiecare raspuns corect)

1. Microsoft SQL Server 2012 Querying. Care este relația dintre SQL și T-SQL?
A. T-SQL este limbajul standard și SQL este dialectul din Microsoft SQL Server.
B. SQL este limbajul standard și T-SQL este dialectul din Microsoft SQL Server.
C. Atât SQL cât și T-SQL sunt limbaje standard.
D. Atât SQL, cât și T-SQL sunt dialecte în Microsoft SQL Server.
2. Microsoft SQL Server 2012 Querying. Care dintre următoarele reprezintă corect ordinea de procesare logică a interogărilor diferitelor clauze de interogare?
A. SELECT > FROM > WHERE > GROUP BY > HAVING > ORDER BY
B. FROM > WHERE > GROUP BY > HAVING > SELECT > ORDER BY
C. FROM > WHERE > GROUP BY > HAVING > ORDER BY > SELECT
D. SELECT > ORDER BY > FROM > WHERE > GROUP BY > HAVING
3. Microsoft SQL Server 2012 Querying. Care dintre următoarele funcții ati lua în considerare pentru a genera chei surrogat? (Alegeți toate variantele care se aplică. Alegeți două.)
A. NEWID
B. NEWSEQUENTIALID
C. GETDATE

Barem

3 puncte - fiecare răspuns corect

1. Răspuns: B
2. Răspuns: B

3. Microsoft SQL Server 2012 Querying. Care dintre următoarele funcții ati lua în considerare pentru a genera chei surrogat? (Alegeți toate variantele care se aplică. Alegeți două.)
A. NEWID
B. NEWSEQUENTIALID
C. GETDATE
D. CURRENT_TIMESTAMP

Barem

3 puncte - fiecare răspuns corect

1. Răspuns: B
2. Răspuns: B
3. Răspuns: A și B

Anuleaza Salveaza

După adăugarea propunerii, ce conține întrebări tip grilă, se utilizează butonul “Salvează”.

La fiecare tematică vor fi adăugate mai multe propuneri cu seturi de întrebări tip grilă.

Subiect 2 (20 puncte) <input checked="" type="checkbox"/> Bibliografie generala		
Subiect 3 (20 puncte)		

Tematica 1: Raspundeți la următoarele întrebări: (3 puncte pentru fiecare raspuns corect)

Propuneri de subiecte (Total 1)

1 Continut Raspundeți la următoarele întrebări: (3 puncte pentru fiecare raspuns corect) 1. Microsoft SQL Server 2012 Querying. Care este relația dintre SQL și T-SQL? A. T-SQL este limbajul standard și SQL este dialectul din Microsoft SQL Server. B. SQL este limbajul standard și T-SQL este dialectul din Microsoft SQL Server. C. Atât SQL cât și T-SQL sunt limbaje standard. D. Atât SQL, cât și T-SQL sunt dialecte în Microsoft SQL Server. 2. Microsoft SQL Server 2012 Querying. Care dintre următoarele reprezintă corect ordinea de procesare logică a interogărilor diferitelor clauze de interogare? A. SELECT > FROM > WHERE > GROUP BY > HAVING > ORDER BY B. FROM > WHERE > GROUP BY > HAVING > SELECT > ORDER BY C. FROM > WHERE > GROUP BY > HAVING > ORDER BY > SELECT D. SELECT > ORDER BY > FROM > WHERE > GROUP BY > HAVING 3. Microsoft SQL Server 2012 Querying. Care dintre următoarele funcții ați lua în considerare pentru a genera chei surrogate? (Alegeți toate variantele care se aplică, Alegeți două.) A. NEWID B. NEWSEQUENTIALID C. GETDATE D. CURRENT_TIMESTAMP

Barem 3 puncte - fiecare răspuns corect 1. Răspuns: B 2. Răspuns: B 3. Răspuns: A și B

Autor Sandru Catalin

După salvarea propunerilor de subiecte sunt disponibile următoarele operații:

- Modificarea propunerii existente;
- Ștergerea propunerii existente;
- Adăugarea unei noi propuneri.

Denumire set subiecte

Lucrare scrisă la concursul pe post pentru ocuparea funcției publice de inspector, clasă I, grad profesional debutant, din cadrul Serviciului Economic și Fi

Structura și propuneri de subiect

Afisare: Structura Propunerile mele Toate propunerile

Subiect 1 (20 puncte) <input type="checkbox"/> Bibliografie generala		
-----------------------------------------------------------------------------	--	--

Tematica 1: Legea contenciosului administrativ nr. 554/2004

Propuneri de subiecte (Total 1)

1 Continut Descrieți Excepția de nelegalitate astfel cum este prevăzută în legea 554/2004
Barem Art. 4 Alin (1) - 4 puncte Alin (2) - 4 puncte Alin (3) - 4 puncte Alin (4) - 4 puncte Total - 16 p
Autor Tanase Florin

Tematica 2: Codul de procedura civilă din 2010

Propuneri de subiecte (Total 1)

1 Continut Enumerați 2 principii ale procesului civil
Barem Enumerare 2 principii x 2 puncte = 4 puncte
Autor Tanase Florin

După verificarea corectitudinii datelor cuprinse în setul de subiecte propus, în vederea extragerii subiectelor, secretarul sau președintele comisiei de concurs apasă butonul „Validare”, după care nu se vor mai putea aduce modificări propunerilor sau setului de subiecte.

The screenshot shows a web interface for managing subjects. At the top, there are three buttons: 'Bibliografie generala', 'Validare' (highlighted with an orange box), and 'Tipareste structura'. Below the buttons, there are radio buttons for 'Structura', 'Propunerile mele', and 'Toate propunerile'. The main content area displays a list of subjects:

- Subiect 1 (20 puncte)** with a checked 'Bibliografie generala' checkbox and 'Modifica' and 'Sterge' buttons.
- Subiect 2 (20 puncte)** with a checked 'Bibliografie generala' checkbox and 'Modifica' and 'Sterge' buttons.
- Subiect 3 (20 puncte)** with 'Modifica' and 'Sterge' buttons.

Below the subject list, there is a section for 'Tematica 1' and 'Propuneri de subiecte (Total 1)'. The first proposal is titled '1 Continut' and contains a detailed text about Microsoft SQL Server 2012 Querying, including a list of SQL clauses and a question about surrogate keys. At the bottom of the proposal, there is a 'Barem' (answer key) and the 'Autor' (author) 'Sandru Catalin'.

Reguli privind validarea:

- Punctajul total trebuie sa fie 100 puncte.
- Fiecare membru / președinte al comisiei de concurs propune cel puțin 5 subiecte pentru fiecare element cuprins în bibliografia și tematica de concurs, precum și baremul de corectare aferent.

The dialog box is titled 'Confirmare' and contains the following text:

Confirmați validarea structurii de subiecte și a propunerilor de subiect ?

ATENȚIE ! Dupa validare nu veti mai putea modifica datele introduse !


At the bottom, there are two buttons: 'X Anuleaza' and '✓ Validare set subiecte'.

2. EXTRAGEREA SUBIECTELOR DE CONCURS

The screenshot shows the 'EXTRAGERE SUBIECTE' section. It contains a message: 'Proba scrisa este programata in data de 22.07.2021, la ora 07:25. Presedintele comisiei de concurs poate extrage subiectele.' Below this, there is a section for 'Seturi de subiecte:' with a table:

1	Lucrare scrisa la concursul pentru recrutarea functiei publice de expert principal in cadrul Serviciului Economic din cadrul ANFP	Validat de PCFP137202 la 27.07.2021 (10:00:25)	Validat	Extrage subiecte concurs
---	-----------------------------------------------------------------------------------------------------------------------------------	------------------------------------------------	---------	--------------------------

După validarea subiectelor, în secțiunea de Extragere subiecte, Președintele comisiei de concurs, **cu cel mult 2 ore înaintea desfășurării probei scrise**, utilizează butonul „Extrage subiecte concurs”. Extragerea se face în mod automat și se generează documentul care cuprinde subiectele de concurs. Pentru a descărca se apasă butonul „Descarcă” (din secțiunea Documente concurs).

DOCUMENTE CONCURS					
ATENȚIE! Documentele incarcate in aceasta sectiune pot fi documente semnate electronic si au extensia p7m sau p7s. Pentru a vizualiza acest tip de documente trebuie sa aveti instalata pe calculator aplicatia shellSAFE Verify (vezi aici tutorial de utilizare). Descarca: shellSAFE Verify					
Tip document	Data incarcare	Stare document	Observatii document	Stare	Operatii
Subiect concurs	27.07.2021 10:08:36	Subiect generat pe portal	Subiect extras cu userul PCFP137202, nume presedinte comisie concurs: Maria Ștefan	Subiect generat pe portal	 Descarcă

În cazul în care Comisia constată anumite erori sau nereguli privind subiectele generate (Ex: din eroare au fost făcute propuneri din afara bibliografiei și au fost extrase în cadrul subiectelor), există posibilitatea **Invalidării** structurii/propunerilor de subiecte.

Operația de „Invalidare” poate fi realizată de către președintele comisiei cu consemnarea motivelor ce au dus la această situație.

Membrii și președintele comisiei pot rectifica situația după care, președintele comisiei poate valida din nou structura/propunerile de subiecte, după care butonul **Extrage subiecte concurs** devine activ.

SCHEMA PROCESULUI DE EXTRAGERE AUTOMATĂ A SUBIECTELOR

